

## ANNEXE IV

### *EXIGENCES PREALABLES A L'ENTREE EN FORMATION*

Les exigences préalables ont pour but de vérifier les compétences du candidat à suivre le cursus de formation lui permettant d'accéder à la mention « activités de la forme » du brevet professionnel de la jeunesse, de l'éducation populaire et du sport (BPJEPS) spécialité « éducateur sportif ».

**Les exigences préalables à l'entrée en formation du BP JEPS spécialité « éducateur sportif » mention « activités de la forme » sont les suivantes :**

Le(la) candidat(e) doit :

- être titulaire de l'une des attestations de formation relative au secourisme suivante :
  - « prévention et secours civiques de niveau 1 » (PSC1) ou « attestation de formation aux premiers secours » (AFPS) ;
  - « premiers secours en équipe de niveau 1 » (PSE 1) en cours de validité ;
  - « premiers secours en équipe de niveau 2 » (PSE 2) en cours de validité ;
  - « attestation de formation aux gestes et soins d'urgence » (AFGSU) de niveau 1 ou de niveau 2 en cours de validité ;
  - « certificat de sauveteur secouriste du travail (SST) » en cours de validité.
  
- présenter un certificat médical de non contre-indication de la pratique des « activités de la forme » datant de moins d'un an à la date de l'entrée en formation ;
  
- être capable de réaliser les tests techniques suivants :

➤ **tests techniques d'entrée en formation pour l'option « cours collectifs » :**

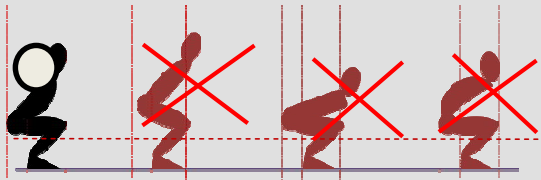

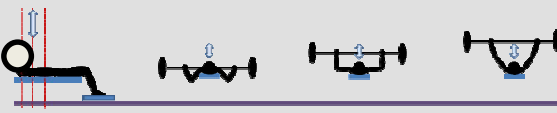
- épreuve n° 1 : test navette « Luc Léger » : palier 7 (réalisé) pour les femmes et palier 9 (réalisé) pour les hommes.
  
- épreuve n° 2 : le(la) candidat(e) réalise une épreuve de démonstration technique de 60 minutes au total, comprenant dix minutes d'échauffement collectif, vingt minutes de passage en STEP à un rythme de 128 à 132 battements par minute dont deux minutes de retour au calme, vingt minutes de passage en renforcement musculaire, 10 minutes de retour au calme sur 5 étirements. Le(la) candidat(e) reproduit les éléments techniques simples, ajuste sa prestation en fonction d'indications verbales ou gestuelles données. Il/elle est capable de mémoriser et de reproduire un enchaînement simple. La trame des enchaînements de l'épreuve n°2 figure en annexe IV-A.

➤ **tests techniques d'entrée en formation pour l'option « haltérophilie, musculation » :**

- épreuve n° 1 : test navette « Luc Léger » : palier 7 (réalisé) pour les femmes et palier 9 (réalisé) pour les hommes.
- épreuve n° 2 : le(la) candidat(e) réalise une épreuve de démonstration technique composée des exercices\* figurant dans le tableau suivant :

Exercice	FEMME		HOMME	
	répétition	pourcentage	répétition	pourcentage
<b>SQUAT</b>	5 répétitions	75 % poids du corps	6 répétitions	110 % poids du corps
<b>TRACTION en pronation ou en supination au choix du candidat</b>	1 répétition	menton>barre nuque barre  prise de main au choix : pronation ou supination	6 répétitions	menton>barre nuque barre  prise de main au choix : pronation ou supination
<b>DEVELOPPE COUCHE</b>	4 répétitions	40 % poids du corps	6 répétitions	80 % poids du corps

Exercice	Schéma	Critères de réussite
<b>SQUAT</b>		<ul style="list-style-type: none"> <li>- Exécuter le nombre requis de mouvement</li> <li>- Alignement tête-dos-fessiers</li> <li>- Dos droit et naturellement cambré sans hyperlordose excessive</li> <li>- Hanches à hauteur des genoux</li> <li>- tête droite et regard à l'horizontal</li> <li>- Pieds à plat</li> </ul>
<b>TRACTION en pronation ou en supination au choix du candidat</b>		<ul style="list-style-type: none"> <li>- Exécuter le nombre requis de mouvement</li> <li>- Si prise en pronation amener la barre au contact de la nuque ou sous le menton à chaque mouvement</li> <li>- Si prise en supination amener la barre en dessous du menton à chaque mouvement</li> </ul>
<b>DEVELOPPÉ COUCHE</b>		<ul style="list-style-type: none"> <li>- Exécuter le nombre requis de mouvement</li> <li>- Barre en contact de la poitrine sans rebond</li> <li>- Alignement tête-dos-cuisses</li> <li>- Fléchissement des genoux pour préserver un dos droit en contact avec le banc</li> <li>- Axe du couloir de la barre entre la partie supérieure de la poitrine et la ligne inférieure des épaules</li> <li>- Les bras sans hyper extension doivent être tendus et marquer un temps d'arrêt franc au sommet sous peine d'annulation du mouvement.</li> </ul>

\* 10 minutes de récupération minimum entre chaque mouvement et entre chaque exercice.

**Dispense des tests techniques à l'entrée en formation :** les qualifications permettant au candidat d'être dispensé des tests techniques à l'entrée en formation sont mentionnées en annexe VI « dispenses et équivalences ».

**ANNEXE IV A**

**Trame des enchaînements de l'épreuve n°2 - option « cours collectifs »**






**Trame D'échauffement, Step, renforcement et étirement TEP**






<b>Type de cours, niveau et durée</b>	<b>Échauffement, cour de STEP, renforcement musculaire et étirement, Total 30 min</b>
---------------------------------------	---

<b>Objectif de la séance</b>	Évaluation TEP
------------------------------	----------------

N° DU BLOC	Bloc final (avec changement de pieds)	Compte	Changement de pieds	Approche ou orientations	Coordination	Durée par bloc	Cumul durée (en min)
Echauffement	<b>Echauffement à la convenance de l'intervenant :</b> Activation cardio vasculaire, préparation générale et spécifique, préparation ostéo articulaire, musculo tendineuse, évaluation du niveau du groupe motivation	Mouvement de la CV dans tous les plans, enchaînement de LIA+ex de la base squat, fentes, antépulsion des bras, rotation.....					10 minutes
1 <sup>er</sup> bloc	1 basic +1 mambo cha cha 1 chassé sur le step + 1 mambo 3 genoux L step (en bout) 1 basic à cheval + 1 basic retour face	8 temps 8 temps 8 temps 8 temps	Sur le mambo cha cha sur le chassé Sur les 3 genoux L step	Face Face En bout Début en bout puis retour en face	Bras simples sur les 3 genoux L step	9 minutes	
2 <sup>ème</sup> bloc	1 basic + 1 traversée + 3 genoux ciseaux 1 traversée+ 2 dégagés sur le step +1 V step	16 temps 16 temps	Lors des 3 genoux ciseaux	Début face/fin dos Début dos et revient face avec le basic Traversée avant les dégagés	Bras simples sur les 2 dégagés et sur le V step	9 minutes	
Retour au calme						2 minutes	
					<b>Temps cumulé</b>	<b>30 minutes</b>	

Type de cours et durée	Cours de renforcement musculaire avec des éléments imposés : Squat/Fentes/Pompes/Gainages, 20 minutes de renfo et 10 minutes de retour au calmes .TOTAL 30 minutes. Évaluation posture et souplesse
------------------------	---

N° et nom de l'exercice	Croquis	Objectif et séquences	Placement de base et mouvement	Précision rythmiques	Durée (w/repos)	Temps	Cumul temps en minute	Critère de réussite
1) Squat		Séquence de squat à répéter 3 fois	Flexion des hanches, genoux, chevilles puis retour en position de départ	Rythmique à la convenance de l'intervenant	5 blocs de travail /1 bloc de récupération par séquence	1min30 x 3 séquences soit 4 min 30	4 min 30	-Respecte le rythme -Respecte l'exécution du mouvement -Respecte la posture
2) Pompes		Séquence de pompes à répéter 3 séries	Flexion des coudes, alignement coudes épaules. En planches pour les hommes et genoux pour les femmes	Rythmique à la convenance de l'intervenant	3 blocs de travail /1 bloc de récupération par séquence	1 minute x séquences soit 3 min	7 min 30	
3) Fentes à droite		Séquence de fentes à répéter 3 séries	Flexions des hanches, genoux puis retour en position de départ	Rythmique à la convenance de l'intervenant	5 blocs de travail /1 bloc de récupération par séquence	1min30 x 3 séquences soit 4 min 30	12 min	
4) Gainage		Séquence de gainage à répéter 3 séries	Planche frontale	Isométrie	3 blocs de travail /1 bloc de récupération par séquence	1 minute x séquences soit 3 min	15 min	
5) Fentes à gauche		Séquence de fentes à répéter 3 séries	Flexions des hanches, genoux puis retour en position de départ	Rythmique à la convenance de l'intervenant	5 blocs de travail /1 bloc de récupération par séquence	1min30 x 3 séquences soit 4 min 30	19 min 30	

Retour au calme avec 5 étirements							
1) Flexion du buste		Evaluation souplesse chaîne postérieure et maintien de la posture	Position assise, jambes tendues en avant, flexion du buste		2 min	2 min	Respect de la posture
2) Flexion du buste		Evaluation souplesse adducteur et chaîne postérieure	Position assise, jambes tendues en ouverture, flexion du buste		2 min	4 min	
3) Chien tête en bas		Evaluation posturale et souplesse	Angles tronc/ jambe à 90°, jambe et bras tendus, tête alignée main au sol		2 min	6 min	
4) Planche debout position unipodale (pied droit au sol)			Planche debout, position unipodale, alignement bras tête tronc jambe		4 min	10 min	
5) Planche debout unipodale (pied à gauche au sol)		Planche debout, position unipodale, alignement bras tête tronc jambe					
				<b>Total</b>	<b>60 minutes</b>		